

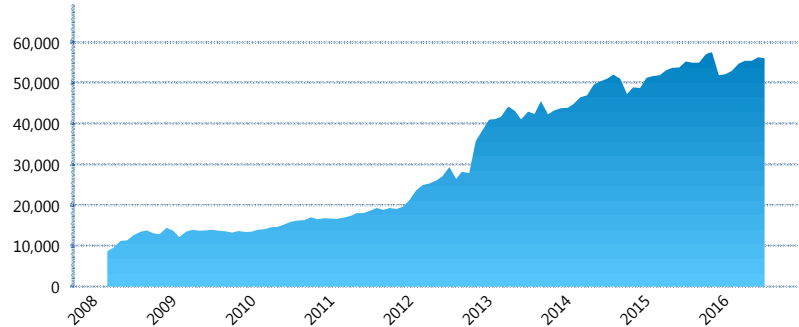
I. INFORMACIÓN FINANCIERA

I) Detalles del Fondo

Detalles del Fondo	
Razón Social	Siefore Invercap IV, S. A. de C. V.
Inicio de Operaciones	03/03/2008
Tipo de Fondo	Básica
Clave Bolsa	INVER54
Activos Administrados *	56,069
ISIN	MX54IN4N0021
Comisión Anual	1.13%
Administrador	Afore Invercap S.A. de C.V.
Director General	Ing. Eduardo José Villarreal Morales
Presidente del Consejo	César Augusto Montemayor Zambrano

Activos Administrados *

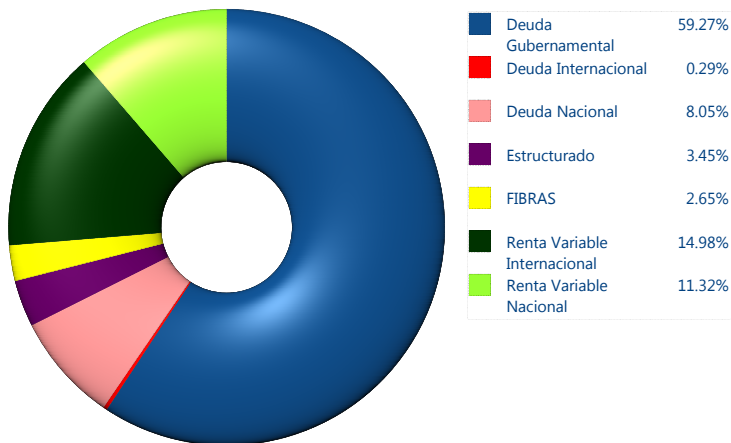
\$56,069



*Cifras en millones de pesos

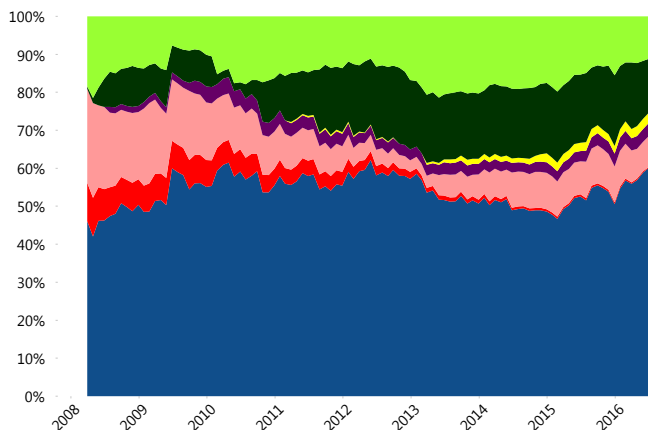
Contiene el efecto de fusiones, cortes transversales y transferencias por edad. Para mayor información consultar: <http://www.consar.gob.mx/factsheets/EC/ECSAR.pdf>

II) Inversiones



Tipo de Instrumento		Invercap (SB4)	Sistema Básicas 4**
Renta Variable Nacional	Renta Variable Nacional	11.32%	8.54%
	Total	11.32%	8.54%
Renta Variable Internacional	Renta Variable Internacional	14.98%	15.68%
	Total	14.98%	15.68%
Mercancías	Mercancías	0.00%	0.34%
	Total	0.00%	0.34%
FIBRAS	FIBRAS	2.65%	1.78%
	Total	2.65%	1.78%
Estructurado	Estructurados	3.45%	3.93%
	Total	3.45%	3.93%
Deuda Nacional	Alimentos	0.00%	0.21%
	Automotriz	0.00%	0.04%
	Banca de Desarrollo	0.00%	2.06%
	Bancario	0.37%	1.01%
	Bebidas	0.00%	0.36%
	Cemento	0.00%	0.07%
	Centros Comerciales	0.00%	0.09%
	Consumo	0.00%	0.25%
	Deuda CP	0.00%	0.01%
	Empresas Productivas del Estado	0.20%	2.99%
	Estados	0.52%	0.69%
	Europesos	4.17%	2.65%
	Grupos Industriales	0.50%	0.63%
	Infraestructura	1.34%	3.26%
	Otros	0.16%	1.00%
	Papel	0.00%	0.07%
	Serv. Financieros	0.00%	0.18%
Telecom	0.71%	1.47%	
Transporte	0.00%	0.27%	
Vivienda	0.07%	1.42%	
Total	8.05%	18.71%	
Deuda Internacional	Deuda Internacional	0.29%	0.45%
	Total	0.29%	0.45%
Deuda Gubernamental	BONDESD	0.00%	1.70%
	BONOS	42.34%	19.34%
	BPA182	0.00%	0.01%
	BPAS	0.55%	0.04%
	CBIC	0.00%	3.25%
	CETES	0.00%	1.91%
	REPORTO	2.73%	2.52%
	UDIBONO	13.66%	20.30%
	UMS	0.00%	1.48%
	Total	59.27%	50.55%
Total	100.00%	100.00%	

Evolución de Inversiones



**Considera las inversiones de todo el grupo de SIEFORES Básicas 4
Cifras al cierre de julio de 2016

III) Desempeño

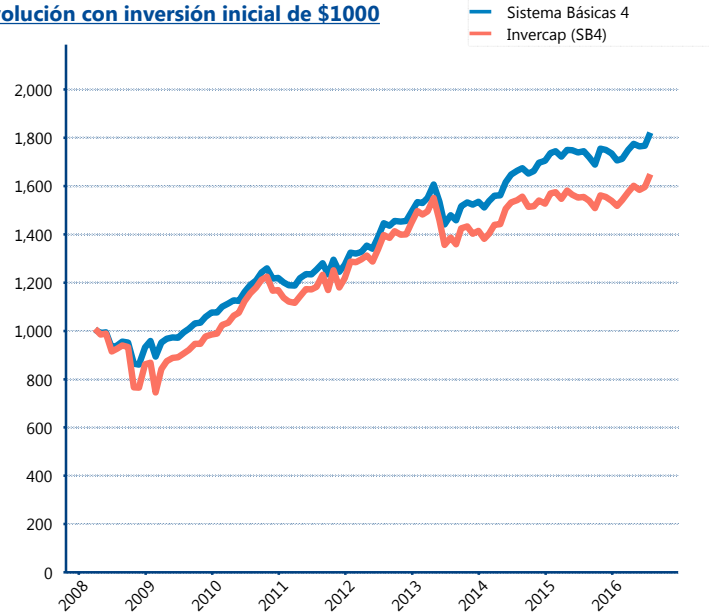
Rendimiento Bolsa

Tipo	Invercap (SB4)	Sistema Básicas 4
1 año	6.34%	4.75%
2 años	3.35%	4.57%
3 años	5.38%	6.70%
5 años	6.68%	7.59%

Indicador de Rendimiento Neto

Siefore	IRN %
SURA (SB4)	9.19%
Profuturo (SB4)	9.17%
PensionISSSTE (SB4)	8.94%
Banamex (SB4)	8.87%
Metlife (SB4)	8.15%
Principal (SB4)	8.13%
Invercap (SB4)	7.90%
XXI-Banorte (SB4)	7.78%
Azteca (SB4)	7.47%
Coppel (SB4)	7.23%
Inbursa (SB4)	5.02%
Promedio Simple	7.99 %
Promedio Ponderado	8.31 %

Evolución con inversión inicial de \$1000



Construido con el precio de la Siefore registrado en la Bolsa Mexicana de Valores

IV) Medidas de sensibilidad y riesgos

Evolución del Plazo Promedio Ponderado

